


# Sondage sur l'état de la formation et le développement professionnel en culture au Nouveau-Brunswick



63% 37%

**53% des répondants avaient plus de 45 ans**

*2016 Stats Canada – l'Age*

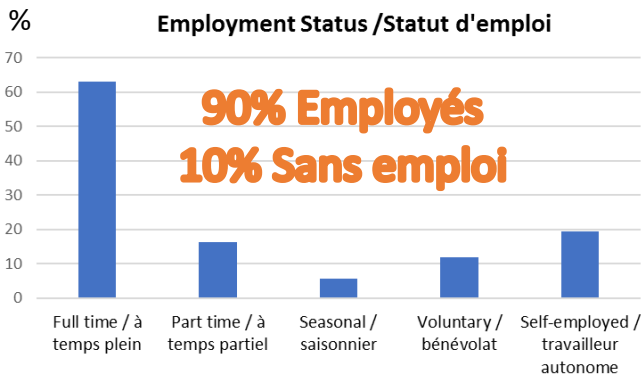
La moyenne nationale (plus de 65 ans) était de 16,5%

Le N.-B. avait la population la plus âgée avec 19,5% (plus de 65 ans)

Le N-B est également la seule province du dernier recensement qui affichait une population en déclin - 0,5%

## Principaux sous-secteurs répondants

Service culturel et soutien	17%
Musées et patrimoine	15%
Arts visuels et appliqués	13%
Musique	12%



70% des répondants ont fréquenté les collège, université ou écoles techniques.

## Éducation au Nouveau-Brunswick

49.4% français

61.2% anglais

## Autre province Canadienne

Ontario (39.7)

Québec (23.8%)

Nouvelle-Écosse (19%)

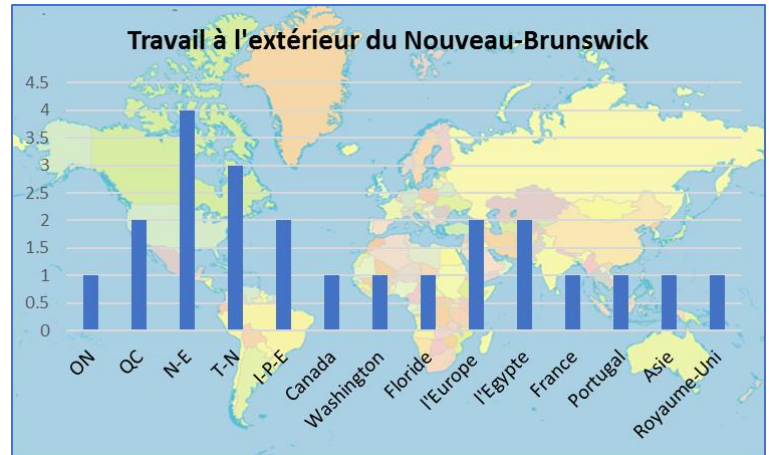
## Les raisons de l'étude à l'extérieur du N-B

### Français

Programme non offert 56.1%  
Préférence personnelle 14.6%  
Autre 43.9%

### Anglais

Programme non offert 89.7%  
Préférence personnelle 17.9%  
Autre 46.1%

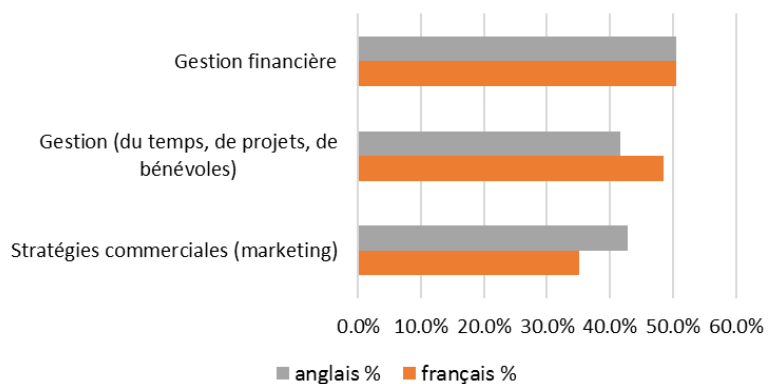


32,6% des répondants ne travaillent pas dans le secteur culturel « parce qu'il n'y a AUCUN TRAVAIL dans leur domaine ».



**Je n'étais pas au courant des possibilités de formation disponibles. (44.2%)**

## Formation la plus demandée



## Format de l'instruction

82.8% préfèrent les ateliers

49.8% Programmes de formation continue (en ligne)

